





Portate fino a 3000 kg

- Piattaforma in acciaio inox AISI 304 con piano di carico ribaltabile.
- 4 celle di carico FT-P 500 kg o FT-P 1000 kg acciaio inox 17-4 PH - IP68 (a richiesta: IP69K).
- Cassetta di giunzione IP67 in acciaio inox con scheda di equalizzazione e cavo di uscita a 6 fili (lunghezza: 5 m).
- Piedini regolabili in acciaio inox AISI 304, autocentranti su sfera.
- 4 occhielli di sollevamento.



PORTATA	kg	CLASSE DI PRECISIONE C3	 	DIMENSIONI (mm)	PESO NETTO (kg)	CODICE
600		•	•	800 x 800	68	PO800I600
600		•	•	1000 x 1000	87	PO1000I600
1500		•	•	1000 x 1000	87	PO1000I1500
1500		•	•	1250 x 1250	127	PO1250I1500
1500		•	•	1500 x 1500	167	PO1500I1500
3000		•	•	1250 x 1250	127	PO1250I3000
3000		•	•	1500 x 1500	167	PO1500I3000

 
A RICHIESTA

CERTIFICAZIONI



OIML R60 C3



Equivalente della marcatura CE per il Regno Unito

CERTIFICAZIONI A RICHIESTA



IP69K

Dichiarazione di conformità + marcatura grado IP69K

Protezione contro l'acqua in caso di pulitura ad alta pressione o a getto di vapore (test: acqua spruzzata da una distanza di max 150 mm)
Pressione dell'acqua: 100 bar; temperatura: 80 °C; durata del test: 250 secondi (normativa di riferimento: DIN 40050-9)

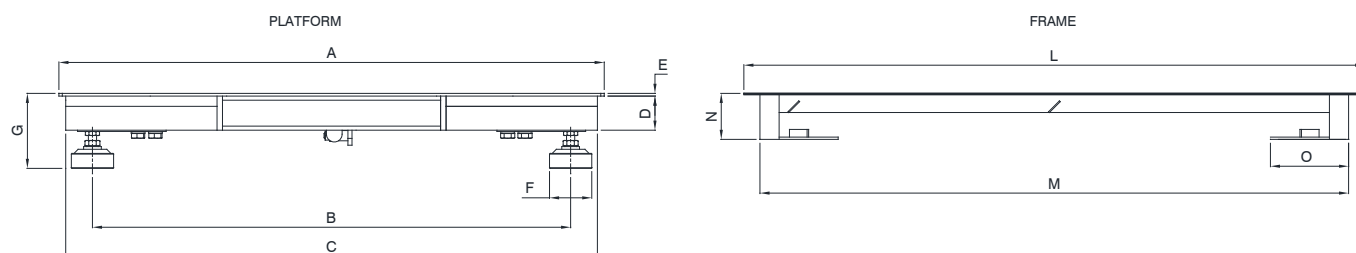


ATEX II 2GD (zona 1-2-21-22)



IECEx (zona 1-2-21-22)

DIMENSIONI (mm)





Code	Platform capacity	A	B	C	D	E	F	G
PO800I600	600 kg	800 x 800	660 x 662	780 x 760	50	5	60	90÷110
PO1000I600	600 kg	1000 x 1000	860 x 862	980 x 960	50	5	60	90÷110
PO1000I1500	1500 kg	1000 x 1000	860 x 862	980 x 960	50	5	60	90÷110
PO1250I1500	1500 kg	1250 x 1250	1110 x 1112	1230 x 1210	50	5/6	60	90÷110
PO1250I3000	3000 kg	1250 x 1250	1110 x 1112	1230 x 1210	50	5/6	60	90÷110
PO1500I1500	1500 kg	1500 x 1500	1360 x 1362	1480 x 1460	50	5/6	60	90÷110
PO1500I3000	3000 kg	1500 x 1500	1360 x 1362	1480 x 1460	50	5/6	60	90÷110

Code	L	M	N	O	Gross weight
TELP800INOXN	916 x 916	822 x 822	110	200	30 kg
TELP1000INOXN	1116 x 1116	1022 x 1022	110	200	33 kg
TELP1250INOXN	1366 x 1366	1272 x 1272	110	200	33 kg
TELP1500INOXN	1616 x 1616	1522 x 1522	110	200	36 kg

COLLEGAMENTI ELETTRICI



OPZIONI A RICHIESTA

DESCRIZIONE	CODICE
 <p>Telaio da infossare in acciaio inox AISI 304 con piastre di centraggio. Per piattaforme:</p> <p>800x800 mm 1000x1000 mm 1250x1250 mm 1500x1500 mm</p>	<p>TELP800INOXN TELP1000INOXN TELP1250INOXN TELP1500INOXN</p>
 <p>Colonna porta-indicatore in acciaio inox (Ø38 mm, altezza 700 mm). Staffa in acciaio inox per fissaggio a pavimento.</p>	<p>COLONNAM + STAFFAIN</p>

L'Azienda si riserva il diritto esclusivo di apportare modifiche ai dati tecnici, disegni e immagini senza preavviso.