





Portée jusqu'à 3000 kg

- Plateforme en acier inox AISI 304 avec plateau de charge basculant.
- 4 capteurs de pesage FT-P 500 kg ou FT-P 1000 kg acier inox 17-4 PH - IP68 (sur demande: IP69K).
- Boîte de jonction IP67 en acier inox avec carte d'égalisation et câble de sortie à 6 fils (longueur: 5 m).
- Pieds réglables en acier inox AISI 304, articulés à bille à centrage automatique.
- 4 oreilles de levage.



PORTÉE	kg	CLASSE DE PRÉCISION C3	 	DIMENSIONS (mm)	POIDS (kg)	CODE
600		•	•	800 x 800	68	PO800I600
600		•	•	1000 x 1000	87	PO1000I600
1500		•	•	1000 x 1000	87	PO1000I1500
1500		•	•	1250 x 1250	127	PO1250I1500
1500		•	•	1500 x 1500	167	PO1500I1500
3000		•	•	1250 x 1250	127	PO1250I3000
3000		•	•	1500 x 1500	167	PO1500I3000

 SUR DEMANDE

CERTIFICATIONS



OIML R60 C3



Équivalent du marquage CE pour le Royaume-Uni

CERTIFICATIONS SUR DEMANDE



IP69K

Déclaration de conformité + degré de protection IP69K

Résistant au nettoyage d'eau à haute pression ou à jet de vapeur (essai: eau pulvérisée à une distance maximale de 150 mm)
Pression d'eau: 100 bars; température: 80 °C; durée de l'essai: 250 secondes (norme de référence: DIN 40050-9)

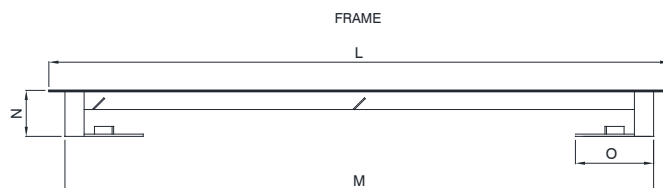
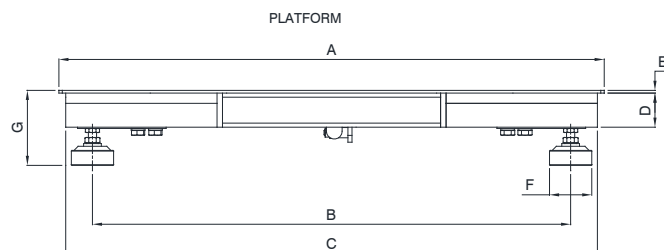


ATEX II 2GD (zones 1-2-21-22)



IECEx (zones 1-2-21-22)

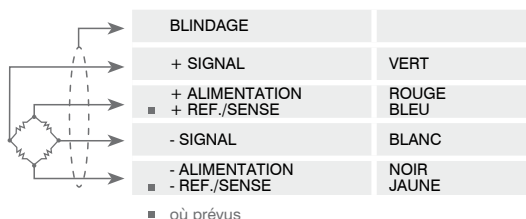
DIMENSIONS (mm)





Code	Platform capacity	A	B	C	D	E	F	G
PO800I600	600 kg	800 x 800	660 x 662	780 x 760	50	5	60	90÷110
PO1000I600	600 kg	1000 x 1000	860 x 862	980 x 960	50	5	60	90÷110
PO1000I1500	1500 kg	1000 x 1000	860 x 862	980 x 960	50	5	60	90÷110
PO1250I1500	1500 kg	1250 x 1250	1110 x 1112	1230 x 1210	50	5/6	60	90÷110
PO1250I3000	3000 kg	1250 x 1250	1110 x 1112	1230 x 1210	50	5/6	60	90÷110
PO1500I1500	1500 kg	1500 x 1500	1360 x 1362	1480 x 1460	50	5/6	60	90÷110
PO1500I3000	3000 kg	1500 x 1500	1360 x 1362	1480 x 1460	50	5/6	60	90÷110

Code	L	M	N	O	Gross weight
TLP800INOXN	916 x 916	822 x 822	110	200	30 kg
TLP1000INOXN	1116 x 1116	1022 x 1022	110	200	33 kg
TLP1250INOXN	1366 x 1366	1272 x 1272	110	200	33 kg
TLP1500INOXN	1616 x 1616	1522 x 1522	110	200	36 kg

CONNEXIONS ÉLECTRIQUES



OPTIONS SUR DEMANDE

DESCRIPTION	CODE
 <p>Cadre de fosse en acier inox AISI 304 avec plaques de centrage. Pour plateformes:</p> <p>800x800 mm 1000x1000 mm 1250x1250 mm 1500x1500 mm</p>	<p>TLP800INOXN TLP1000INOXN TLP1250INOXN TLP1500INOXN</p>
 <p>Colonne porte-indicateur en acier inox (Ø38 mm, hauteur 700 mm). Support en acier inox pour fixation au sol.</p>	<p>COLONNAM + STAFFAIN</p>

La Société se réserve le droit de faire des changements aux données techniques, dessins et images sans préavis.