




Nennlasten bis zu 3000 kg

- Plattform aus Edelstahl AISI 304 mit kippbarer Ladefläche.
- 4 Wägezellen FT 500 kg oder FT-P 1000 kg Edelstahl 17-4 PH - IP68 (auf Anfrage: IP69K).
- IP67-Anschlusskasten aus Edelstahl mit Entzerrungsplatine und 6-adrigem Ausgangskabel (Länge: 5 m).
- Verstellbare Füße aus Edelstahl AISI 304, selbstzentrierende auf Kugel.
- 4 geschweißte Ösen für Plattformhebung.



NENNLAST	kg	GENAUIGKEITSKLASSE C3		ABMESSUNGEN (mm)	NETTOGEWICHT (kg)	ARTIKELNUMMER
600	600	•	•	800 x 800	68	PO800I600
600	600	•	•	1000 x 1000	87	PO1000I600
1500	1500	•	•	1000 x 1000	87	PO1000I1500
1500	1500	•	•	1250 x 1250	127	PO1250I1500
1500	1500	•	•	1500 x 1500	167	PO1500I1500
3000	3000	•	•	1250 x 1250	127	PO1250I3000
3000	3000	•	•	1500 x 1500	167	PO1500I3000

 AUF ANFRAGE

ZERTIFIZIERUNGEN



OIML R60 C3



Gleichwertig zur CE-Zertifizierung für das Vereinigte Königreich

ZERTIFIZIERUNGEN AUF ANFRAGE



Konformitätserklärung + IP69K-Kennzeichnung
Schutz gegen Wasser bei Hochdruck-/Dampfstrahlreinigung (Test: Spritzwasser aus einer Entfernung von max. 150 mm)
Wasserdruck: 100 bar; Temperatur: 80 °C; Prüfdauer: 250 Sekunden (Referenznorm: DIN 40050-9)

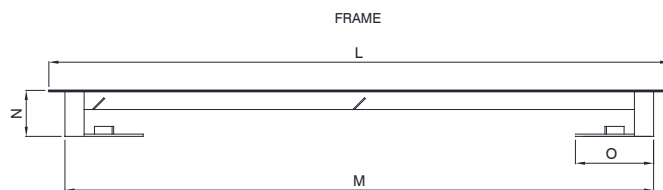
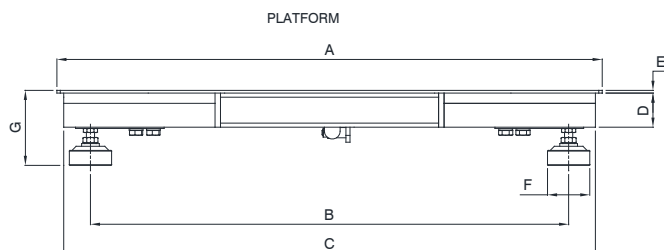


ATEX II 2GD (Zone 1-2-21-22)



IECEx (Zone 1-2-21-22)

ABMESSUNGEN (mm)





Code	Platform capacity	A	B	C	D	E	F	G
PO800I600	600 kg	800 x 800	660 x 662	780 x 760	50	5	60	90÷110
PO1000I600	600 kg	1000 x 1000	860 x 862	980 x 960	50	5	60	90÷110
PO1000I1500	1500 kg	1000 x 1000	860 x 862	980 x 960	50	5	60	90÷110
PO1250I1500	1500 kg	1250 x 1250	1110 x 1112	1230 x 1210	50	5	60	90÷110
PO1250I3000	3000 kg	1250 x 1250	1110 x 1112	1230 x 1210	50	6	60	90÷110
PO1500I1500	1500 kg	1500 x 1500	1360 x 1362	1480 x 1460	50	5	60	90÷110
PO1500I3000	3000 kg	1500 x 1500	1360 x 1362	1480 x 1460	50	6	60	90÷110

Code	L	M	N	O	Gross weight
TELP800INOXN	916 x 916	822 x 822	110	200	30 kg
TELP1000INOXN	1116 x 1116	1022 x 1022	110	200	33 kg
TELP1250INOXN	1366 x 1366	1272 x 1272	110	200	33 kg
TELP1500INOXN	1616 x 1616	1522 x 1522	110	200	36 kg

ELEKTRISCHER ANSCHLUSS



OPTIONEN AUF ANFRAGE

BESCHREIBUNG	ARTIKELNUMMER
 <p>Grubenrahmen aus Edelstahl AISI 304 mit Zentrierplatten. Für Plattformen:</p> <p>800x800 mm</p> <p>1000x1000 mm</p> <p>1250x1250 mm</p> <p>1500x1500 mm</p>	<p>TELP800INOXN</p> <p>TELP1000INOXN</p> <p>TELP1250INOXN</p> <p>TELP1500INOXN</p>
 <p>Säule des Wägeindikatorhalters aus Edelstahl (Ø38 mm, Höhe 700 mm). Halterung aus Edelstahl zum Einbau an dem Boden.</p>	<p>COLONNAM + STAFFAIN</p>

Technische Änderungen vorbehalten. Alle Angaben beschreiben unsere Produkte in allgemeiner Form und sind ohne Gewähr.